

Neues Upgrade – V 1.32.00 für die Tischfräsen T12 und T27

Einfach komfortabel Arbeiten

Auch an Holzbearbeitungsmaschinen wird eine Bedienung per Touchscreen immer mehr zum Standard. Daher ist bei MARTIN diese moderne Art der Steuerung bei allen Tischfräsen in der Grundausstattung enthalten. Doch auch die beste Hardware ist nichts ohne eine einfache und intuitive Steuerungssoftware.

Die Steuerung muss denken wie der Anwender

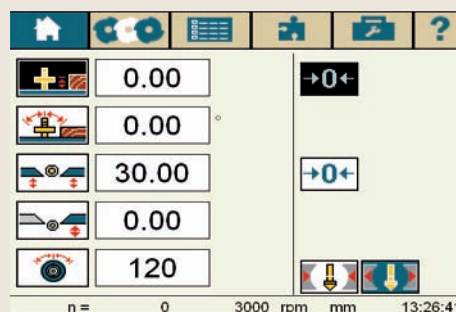
MARTIN hat diese Tatsache schon lange erkannt und bietet seinen Kunden bereits heute eines der besten Bedienkonzepte auf dem Markt. Damit das auch so bleibt, entwickeln wir unsere Software stetig weiter. Neue Steuerungsfunktionen und Verbesserungen werden im Hause MARTIN auf Ihre Praxistauglichkeit untersucht und getestet, sodass für Sie das Arbeiten und das Rüsten immer komfortabler und schneller wird und die Bedienung intuitiver zu verstehen ist.

Ein Upgrade der Maschinensteuerung bringt immer ein Plus an Produktivität, Bedienkomfort und Ergebnis-sicherheit. Es spart Zeit beim alltäglichen Umrüsten, beim Anlegen neuer Werkzeuge oder dem Einlernen neuer Mitarbeiter und ist dadurch für Sie immer eine Reduzierung der Kosten.

Die Neuerungen im Überblick:

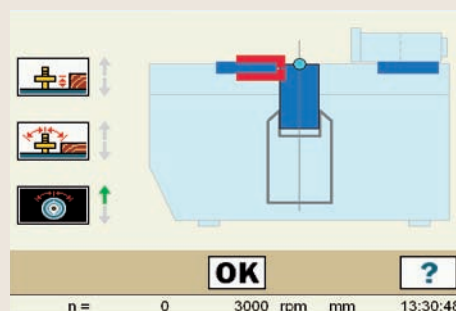
Funktion „Nullen“ :

Einfaches Rücksetzen der Achsen Fräshöhe und Frästiefe auf den Wert 0. Jeder beliebige Punkt am Werkzeug kann zum Referenzpunkt bestimmt werden, ohne ihn jedoch speichern zu müssen bzw. zu können. Dieses Feature dient als Einstieg in die Maschinensteuerung, die Werkzeugverrechnung kann natürlich nach wie vor genutzt werden.



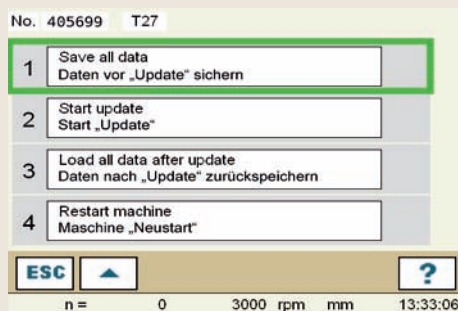
Kollisionsvermeidung (T27):

Eine Berührung von Fräslagerung und elektrisch verstellbaren Tischringen wird verhindert. Bewegt sich dieses Bauteil zueinander in eine kollisionsgefährdete Stellung, zeigt die Steuerung die Gefahrensituation an und lässt nur noch die Achsenbewegungen zu, die wieder in den gefährdungsfreien Bereich führen.



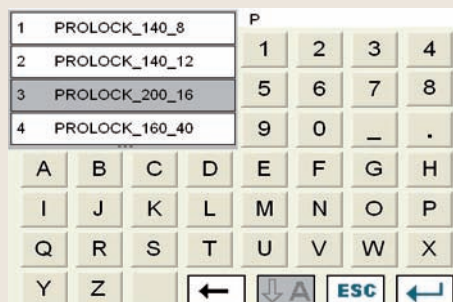
Teilautomatisiertes Update:

Mit der Softwareversion 1.32.00 schaffen Sie die Grundlage für den einfachen Updatevorgang. In nur 4 Schritten werden Sie zukünftig durch den Ablauf geführt. Der Status der Datensicherung, Installation der neuen Steuerungssoftware und Rücksicherung der Bestandsdaten wird angezeigt.



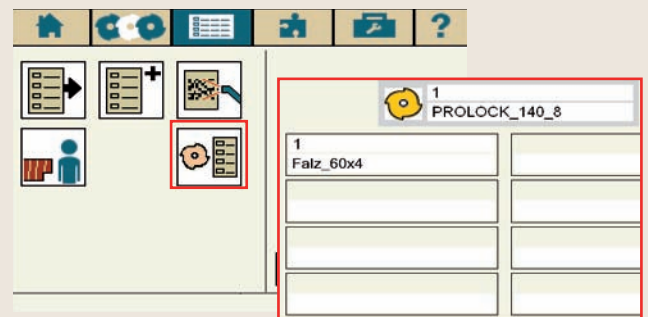
ABC - Suchfunktion im Menü Programm optimiert:

Nach Eingabe der Anfangsbuchstaben des gesuchten Programms wird Ihnen bereits eine Liste der in Frage kommenden Programme angezeigt. Programm aus der Liste auswählen - fertig.



Programmanzeige zu aktivem Werkzeug:

Unter dem Menüpunkt „Programme“ finden Sie jetzt schnell und übersichtlich die Programme gelistet, die zu dem derzeit verwendeten, aktiven Werkzeug gehören.



Notizfeld Programme, Werkzeuge:

Für den Bediener wichtige Information können sowohl für Programme als auch Werkzeuge abgelegt werden. Die Texteingabe ist komfortabel und bei Aufruf des Werkzeugs oder Programms sehen Sie sofort, ob eine Notiz hinterlegt ist.

